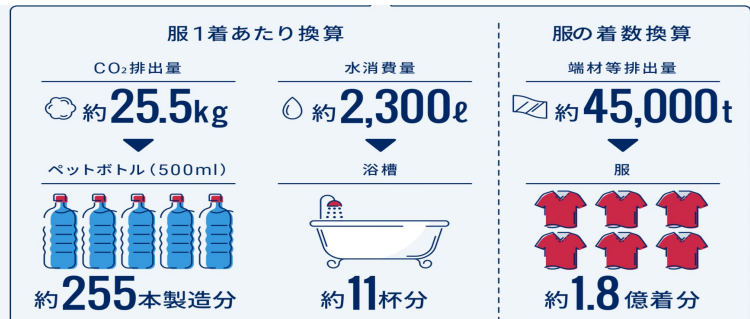


サステナブルファッションとは？

→生産から廃棄までのプロセスで、持続可能であることを目指し、環境や人・社会に配慮した取り組み

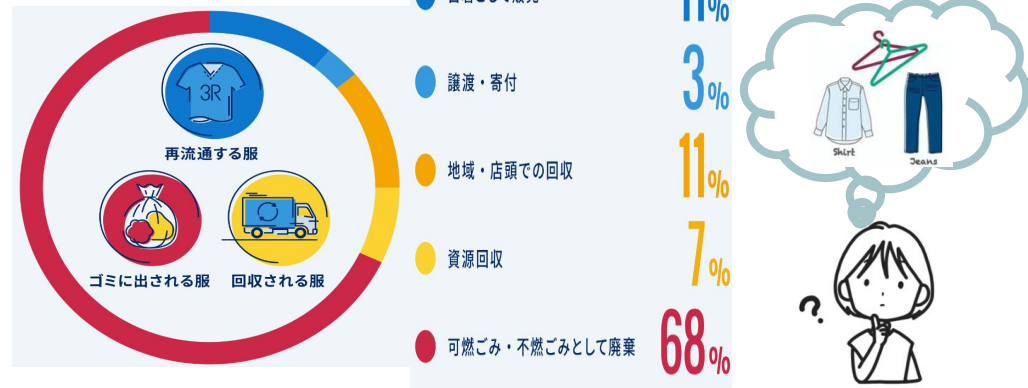
背景

ファッション業界→世界2位の汚染産業
 生産過程→CO2、水など環境問題を抱える
 ⇒**様々な問題の解決につながる！！**



先行調査

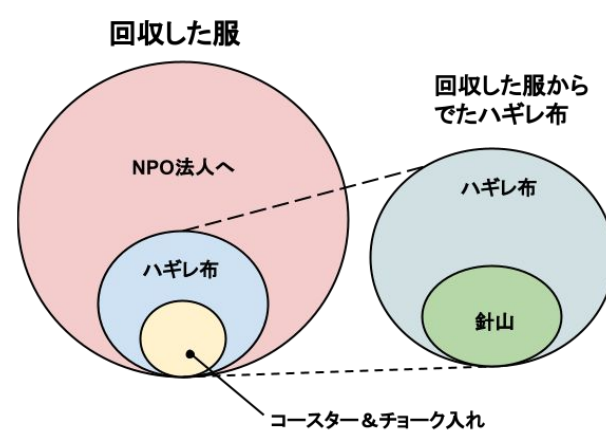
服を手放す手段



→再利用や資源化の割合を増やしたい

実践活動1

- ①7月15日～7月31日まで不用品回収を実施
- ②回収した服を選別&一部リメイク
残りをNPO法人ワールドギフトへ寄付
- ③リメイク作品はつるがやこども食堂へ
- ④活動している団体のポスターを掲示し宣伝



回収した服のほとんどをNPO団体に送っただけ...
 認知度もまだまだ低い...

課題と考察

- ①本当にサステナブルにつながる活動とは
 ⇒発展途上国にできた寄付された古着の山
 ・実績が少なく、活動にまだ正解がない
 ・ハギレ布など活動をする上で新たな問題が浮上
- ②高校生ができることには限りがある
 ⇒根本的な解決には世界規模の取り組みが必要
 ・三高内での認知度もまだ低く、活動してる人が限られている
 ・大量生産の問題に取り組むづらい
 ・金銭的な課題もあり、取り組みをしている服の購入がしにくい


解決には一人一人がサステナブルファッションに関心を持ち、生活の中で考えていくことが必要

日本ではまだまだ認知度が足りない！
 三高の中でもポスターや活動の宣伝にもっと取り組んで行く必要がある！



実践活動2～ハギレ布の活用～

リメイク制作で出たハギレ布
 →針山を制作 *2針山の作り方



細かいハギレ布を針山の中に

ハギレ布をすべて活用できなかった。
 ⇒今まで:捨てるのが悪い
 現在:捨てる前にできることを行う ex)油拭き



←余ったハギレ布

参考文献

- *1 環境省_サステナブルファッション https://www.env.go.jp/policy/sustainable_fashion/
- *2 【ハギレ活用！】簡単かわいいピンクッションの作り方 <https://nuinavi.com/pincushion>
- *3【簡単！コースター作り方】1回縫うだけでパッチワーク風のコースターが出来る https://www.youtube.com/watch?v=0_sfA3zdDrE

